

**UBND TỈNH HÒA BÌNH
SỞ KHOA HỌC VÀ CÔNG NGHỆ**

**CỘNG HÒA XÃ HỘI CHỦ NGHĨA VIỆT NAM
Độc lập – Tự do – Hạnh phúc**

Số: /SKHCN-CDS

Hòa Bình, ngày tháng 4 năm 2025

V/v hướng dẫn người dân, doanh nghiệp khai thác, tái sử dụng lại thông tin, dữ liệu số hóa khi nộp hồ sơ giải quyết thủ tục hành chính

Kính gửi:

- Các Sở, ban, ngành;
- Ủy ban nhân dân các huyện, thành phố;
- Trung tâm Phục vụ hành chính công tỉnh.

Căn cứ Nghị định số 107/2021/NĐ-CP ngày 06 tháng 12 năm 2021 của Chính phủ về sửa đổi, bổ sung một số điều của Nghị định số 61/2018/NĐ-CP ngày 23 tháng 4 năm 2018 của Chính phủ về thực hiện cơ chế một cửa, một cửa liên thông trong giải quyết thủ tục hành chính;

Căn cứ Thông tư số 01/2018/TT-VPCP ngày 23 tháng 11 năm 2018 của Văn phòng Chính phủ hướng dẫn thi hành một số quy định của Nghị định số 61/2018/NĐ-CP ngày 23 tháng 4 năm 2018 của Chính phủ về thực hiện cơ chế một cửa, một cửa liên thông trong giải quyết thủ tục hành chính;

Căn cứ Quyết định số 603/QĐ-UBND ngày 27/3/2025 của Ủy ban nhân dân tỉnh về việc phê duyệt nhiệm vụ trọng tâm năm 2025 của các Sở, Ban, ngành, Ủy ban nhân dân các huyện, thành phố.

Thực hiện nhiệm vụ Ủy ban nhân dân tỉnh giao và để đạt được chỉ tiêu tỷ lệ khai thác, sử dụng lại thông tin dữ liệu số hóa đạt tối thiểu 50%, nhằm nâng cao hiệu quả sử dụng dịch vụ công trực tuyến, tăng cường sử dụng kết quả giải quyết thủ tục hành chính dưới dạng điện tử, rút ngắn thời gian xử lý, hạn chế việc yêu cầu người dân, doanh nghiệp nộp lại các giấy tờ, hồ sơ đã được số hóa khi giải quyết thủ tục hành chính, Sở Khoa học và Công nghệ đề nghị, hướng dẫn các cơ quan, đơn vị như sau:

1. Phổ biến tài liệu hướng dẫn người dân, doanh nghiệp sử dụng chức năng lấy giấy tờ từ kho dữ liệu điện tử cá nhân của mình trên cổng dịch vụ công để nộp hồ sơ trực tuyến; cán bộ một cửa tiếp nhận hồ sơ lấy giấy tờ từ kho dữ liệu điện tử của cá nhân của người nộp hồ sơ đối với trường hợp nộp trực tiếp (có tài liệu hướng dẫn đính kèm).

2. Chỉ đạo cán bộ tiếp nhận hồ sơ tại trung tâm phục vụ hành chính công của tỉnh, bộ phận tiếp nhận và trả kết quả cấp huyện, cấp xã hướng dẫn người dân, doanh nghiệp thực hiện việc khai thác, tái sử dụng lại thông tin, dữ liệu số hóa khi nộp hồ sơ giải quyết thủ tục hành chính đúng quy trình, không yêu cầu người dân, doanh nghiệp nộp lại các giấy tờ đã có trong hệ thống.

3. Trong quá trình triển khai chức năng khai thác, tái sử dụng lại thông tin, dữ liệu số hóa khi nộp hồ sơ giải quyết thủ tục hành chính tỉnh Hòa Bình có phát sinh vướng mắc đề nghị liên hệ Đồng chí Nguyễn Văn Nghĩa - Phòng Chuyển đổi số, điện thoại cơ quan 0829665525 để cùng phối hợp giải quyết.

Sở Khoa học và Công nghệ đề nghị các cơ quan, đơn vị thực hiện./.

Nơi nhận:

- Như trên;
- UBND tỉnh (để b/c);
- Văn phòng UBND tỉnh (để p/hợp);
- Lãnh đạo Sở;
- Viễn thông Hòa Bình;
- Lưu: VT, CĐS (Ng).

GIÁM ĐỐC

Bùi Đức Nam

TÀI LIỆU HƯỚNG DẪN KHAI THÁC, TÁI SỬ DỤNG LẠI THÔNG TIN, DỮ LIỆU SỐ HÓA KHI NỘP HỒ SƠ GIẢI QUYẾT THỦ TỤC HÀNH CHÍNH (kèm theo Công văn số /SKHCN-CĐS ngày /4/2025 của Sở Khoa học và Công nghệ)

I. Trường hợp Nộp hồ sơ trực tuyến.

Bước 1: Đăng nhập vào cổng Dịch vụ công:

Trang chủ > Thủ tục hành chính

Nhập từ khóa tìm kiếm

Tim thấy 1901 kết quả

| STT | Mã chuẩn | Tên thủ tục | Lĩnh vực | Cơ quan thực hiện | Mức độ | Thao tác |
|-----|--------------|--|------------------|----------------------|------------|---|
| 1 | 1.012896.H28 | Cho thuê, cho thuê mua nhà ở xã hội do Nhà nước đầu tư xây dựng bằng vốn đầu tư công | Nhà ở và công sở | UBND Tỉnh/ Thành phố | Toàn trình | <input type="button" value="Nộp trực tuyến"/> |
| 2 | 1.012895.H28 | Thẩm định giá bán, giá thuê mua nhà ở xã hội/nhà ở cho lực lượng vũ trang nhân dân | Nhà ở và công sở | UBND Tỉnh/ Thành phố | Toàn trình | <input type="button" value="Nộp trực tuyến"/> |
| 3 | 1.012894.H28 | Giải quyết bán phần diện tích nhà đất sử dụng chung của nhà ở cũ thuộc tài sản | Nhà ở và công sở | UBND Tỉnh/ Thành | Toàn trình | <input type="button" value="Nộp trực tuyến"/> |

Cơ quan thực hiện

- ▼ Bộ thủ tục hành chính cấp Tỉnh
- ▼ Bộ thủ tục hành chính cấp Huyện
- ▼ Bộ thủ tục hành chính cấp Xã

Thủ tục thường gặp

- > Thông báo hoạt động khuyến mại
- > Thông báo sửa đổi, bổ sung nội dung chương trình khuyến mại
- > Cấp lại Giấy phép lái xe

CỔNG DỊCH VỤ CÔNG QUỐC GIA

Kết nối, cung cấp thông tin và dịch vụ công mọi lúc, mọi nơi

Đăng nhập

Chọn loại tài khoản bạn muốn sử dụng đăng nhập Cổng dịch vụ công Quốc Gia

Đổi với tài khoản Tổ chức, Doanh nghiệp

Tài khoản cấp bởi Cổng dịch vụ công quốc gia dành cho Doanh nghiệp/Tổ chức

Đổi với tài khoản công dân

Tài khoản Định danh điện tử cấp bởi Bộ Công an dành cho Công dân

THÔNG BÁO TỪ HỆ THỐNG:
Khi đăng nhập các thông tin cá nhân (Họ và tên, ngày sinh, giới tính, số điện thoại...) được đồng bộ từ VNeID sang Cổng Dịch vụ công Quốc gia để phục vụ giải quyết TTHC.

Cơ quan chủ quản: Văn phòng Chính phủ | www.dichvucong.gov.vn | Tổng đài hỗ trợ: 18001096 | Email: dichvucong@chinhphu.vn

Bước 2: Tìm kiếm thủ tục cần thực hiện, chọn cơ quan thực hiện và nộp hồ sơ

HỆ THỐNG THÔNG TIN GIẢI QUYẾT THỦ TỤC HÀNH CHÍNH
TỈNH HÒA BÌNH
Hành chính phục vụ

THỦ TỤC HÀNH CHÍNH

Dịch vụ công trực tuyến

Thanh toán trực tuyến

Tra cứu hồ sơ

Phản ánh kiến nghị

Đánh giá

Thống kê

Hỗ trợ

Dịch vụ khác

Trang chủ > Thủ tục hành chính

Thủ tục đăng ký kết hôn

Tim kiếm nâng cao

Tim kiếm

Tim thấy 3 kết quả

| STT | Mã chuẩn | Tên thủ tục | Lĩnh vực | Cơ quan thực hiện | Mức độ | Thao tác |
|-----|----------------------------|---|----------|-------------------------------|------------|-----------------------|
| 1 | 1.000894.000.0 0.00.H28 | Thủ tục đăng ký kết hôn | Hộ tịch | UBND Xã/Phường/Thị Trấn | Toàn trình | Nộp trực tuyến |
| 2 | 1.000593.000.0 0.00.H28 | Thủ tục đăng ký kết hôn lưu động | Hộ tịch | UBND Xã/Phường/Thị Trấn | Một phần | Xem chi tiết |
| 3 | 2.000806.000.0 0.00.H28 | Thủ tục đăng ký kết hôn có yếu tố nước ngoài | Hộ tịch | UBND Huyện/Thành phố | Một phần | Nộp trực tuyến |

Cơ quan thực hiện

- Bộ thủ tục hành chính cấp Tỉnh
- Bộ thủ tục hành chính cấp Huyện
- Bộ thủ tục hành chính cấp Xã

Thủ tục thường gặp

- Thông báo hoạt động khuyến mại
- Thông báo sửa đổi, bổ sung nội dung chương trình khuyến mại
- Cấp lại Giấy phép lái xe

HỆ THỐNG THÔNG TIN GIẢI QUYẾT THỦ TỤC HÀNH CHÍNH
TỈNH HÒA BÌNH
Hành chính phục vụ

THỦ TỤC HÀNH CHÍNH

Dịch vụ công trực tuyến

Thanh toán trực tuyến

Tra cứu hồ sơ

Phản ánh kiến nghị

Đánh giá

Thống kê

Hỗ trợ

Dịch vụ khác

Trang chủ > Thủ tục hành chính

Thủ tục đăng ký kết hôn

Tim thấy 3 kết quả

| STT | Mã chuẩn | Tên thủ tục | Lĩnh vực | Cơ quan thực hiện | Mức độ | Thao tác |
|-----|----------------------------|---|----------|-------------------------------|------------|----------------|
| 1 | 1.000894.000.0 0.00.H28 | Thủ tục đăng ký kết hôn | Hộ tịch | UBND Xã/Phường/Thị Trấn | Toàn trình | Nộp trực tuyến |
| 2 | 1.000593.000.0 0.00.H28 | Thủ tục đăng ký kết hôn lưu động | Hộ tịch | UBND Xã/Phường/Thị Trấn | Một phần | Xem chi tiết |
| 3 | 2.000806.000.0 0.00.H28 | Thủ tục đăng ký kết hôn có yếu tố nước ngoài | Hộ tịch | UBND Huyện/Thành phố | Một phần | Nộp trực tuyến |

Chọn cơ quan thực hiện

Quận/Huyện
Thành phố Hòa Bình

Đơn vị thực hiện *
Phường Đồng Tiến

Đồng ý

Cơ quan thực hiện

- Bộ thủ tục hành chính cấp Tỉnh
- Bộ thủ tục hành chính cấp Huyện
- Bộ thủ tục hành chính cấp Xã

Thủ tục thường gặp

- Thông báo hoạt động khuyến mại
- Thông báo sửa đổi, bổ sung nội dung chương trình khuyến mại
- Cấp lại Giấy phép lái xe

Bước 3: Nhập thông tin hồ sơ:

HỆ THỐNG THÔNG TIN GIẢI QUYẾT THỦ TỤC HÀNH CHÍNH
TỈNH HÒA BÌNH
Hành chính phục vụ

THỦ TỤC HÀNH CHÍNH

Dịch vụ công trực tuyến

Thanh toán trực tuyến

Tra cứu hồ sơ

Phản ánh kiến nghị

Đánh giá

Thống kê

Hỗ trợ

Dịch vụ khác

Trang chủ > Dịch vụ công trực tuyến

Thủ tục đăng ký kết hôn

Phường Đồng Tiến

Toàn trình

Quy trình: Thủ tục đăng ký kết hôn

- 1 Thông tin hồ sơ
- 2 Thành phần hồ sơ
- 3 Thông tin phí, lệ phí
- 4 Nộp hồ sơ

Thông tin người nộp

Họ tên *
Hoàng Anh Dũng

Cơ quan/ tổ chức
Nhập cơ quan/ tổ chức

Số CMND/CCCD/MST *

Ngày cấp CMND/CCCD
14/10/2022

Nơi cấp CMND/CCCD/MST
Công an Tỉnh Hòa Bình

Quốc gia *
Việt Nam

Giới tính

Ngày sinh *

Số điện thoại

Bước 4: Chuyển bước nhập thành phần hồ sơ và lấy giấy tờ từ kho dữ liệu cá nhân:

Thủ tục đăng ký kết hôn

Phường Đồng Tiến

Toàn trình

Quy trình: Thủ tục đăng ký kết hôn



Thành phần hồ sơ

| STT | Tên giấy tờ | Loại bản | Mẫu giấy tờ | Đính kèm giấy tờ |
|-----|---|-------------|-----------------------------|------------------|
| 1 | <input type="checkbox"/> Biểu mẫu điện tử tương tác đăng ký kết hôn (do người yêu cầu cung cấp thông tin theo hướng dẫn trên Cổng dịch vụ công, nếu người có yêu cầu lựa chọn nộp hồ sơ theo hình thức trực tuyến); <small>(Click chuột vào đây để mở Biểu mẫu kết xuất)</small> | 1 Bản chính | 2. BMDT tương tác ĐKKH.docx | Chọn tệp tin |
| 2 | <input type="checkbox"/> Tờ khai đăng ký kết hôn theo mẫu, có đủ thông tin của hai bên nam, nữ. Hai bên nam, nữ có thể khai chung vào một Tờ khai đăng ký kết hôn (nếu người có yêu cầu lựa chọn nộp hồ sơ theo hình thức trực tiếp); | 1 Bản chính | 2. TK đăng ký kết hôn.doc | Chọn tệp tin |
| 3 | <input type="checkbox"/> Trích lục ghi chủ lý hôn đối với trường hợp công dân Việt Nam đăng ký thường trú tại địa bàn xã làm thủ tục đăng ký kết hôn, đã được giải quyết việc lý hôn, hủy việc kết hôn trước đó tại cơ quan có thẩm quyền. | 1 Bản chính | | Chọn tệp tin |

- Chọn chức năng lấy giấy từ từ kho:

thực trực tuyến);

5 Hộ chiếu hoặc Chứng minh nhân dân hoặc Thẻ căn cước công dân hoặc các giấy tờ khác có dán ảnh và thông tin cá nhân do cơ quan có thẩm quyền cấp, còn giá trị sử dụng để chứng minh về nhân thân của người có yêu cầu đăng ký kết hôn. Trường hợp các thông tin cá nhân trong các giấy tờ này đã có trong CSDLQGVC, CSDLHTĐT, được hệ thống điện tử động thì không phải xuất trình (theo hình thức trực tiếp) hoặc tải lên (theo hình thức trực tuyến);

6 Bản chính Giấy xác nhận tình trạng hôn nhân do Ủy ban nhân dân cấp xã có thẩm quyền cấp trong trường hợp người yêu cầu đăng ký kết hôn không đăng ký thường trú tại địa bàn xã, phường, thị trấn làm thủ tục đăng ký kết hôn. Trường hợp các thông tin về tình trạng hôn nhân đã có trong CSDLQGVC, CSDLHTĐT được điện tử động thì không phải xuất trình (theo hình thức trực tiếp) hoặc tải lên (theo hình thức trực tuyến)

7 Bản điện tử Giấy xác nhận tình trạng hôn nhân

Lấy giấy từ từ kho Quay lại Tiếp tục

HỆ THỐNG THÔNG TIN GIẢI QUYẾT THỦ TỤC HÀNH CHÍNH TỈNH HÒA BÌNH

Quản lý nội dung: Sở Thông tin và Truyền thông tỉnh Hòa Bình
Địa chỉ: 495 Trần Hưng Đạo, Phường Lâm, Hòa Bình
Số điện thoại: 0218.6251.999
Thư điện tử: soithongtintruyenthong@hoabinh.gov.vn



Đã kết nối EMC

- Chọn giấy tờ cần đính kèm:

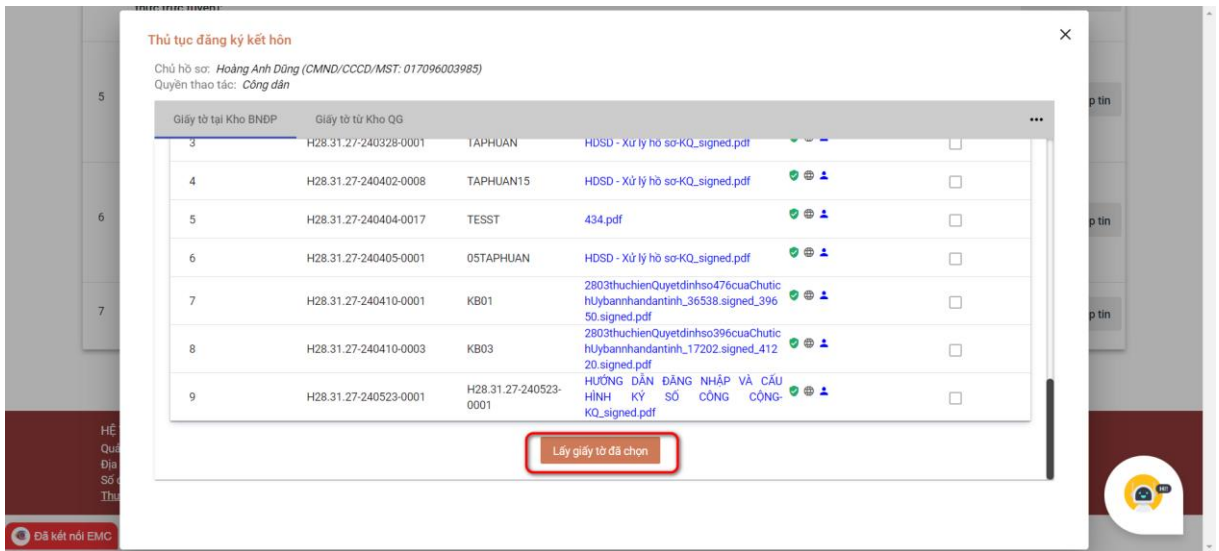
Thủ tục đăng ký kết hôn

Chủ hồ sơ: Hoàng Anh Dũng (CMND/CCCD/MST: 017096003985)
Quyền thao tác: Công dân

Giấy tờ tại Kho BNDP Giấy tờ từ Kho QG

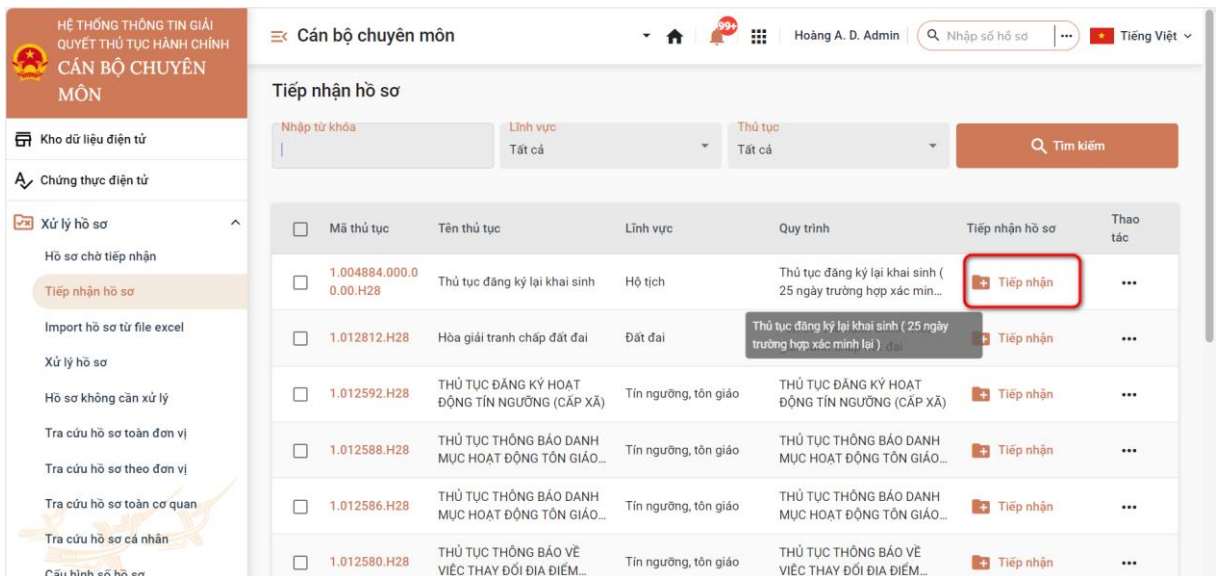
| STT | Mã hồ sơ | Số giấy tờ | Tệp tin | Thuộc tính | Chọn giấy tờ |
|-----|-----------------------|------------|----------------------------------|------------|-------------------------------------|
| 1 | H28.31.27-240322-0004 | KQ-12 | KQ-KQ_signed.pdf | | <input checked="" type="checkbox"/> |
| 2 | H28.31.27-240326-0001 | KIEMTHU13 | HDSD - Xứ lý hồ sơ-KQ_signed.pdf | | <input type="checkbox"/> |
| 3 | H28.31.27-240328-0001 | TAPHUAN | HDSD - Xứ lý hồ sơ-KQ_signed.pdf | | <input type="checkbox"/> |
| 4 | H28.31.27-240402-0008 | TAPHUAN15 | HDSD - Xứ lý hồ sơ-KQ_signed.pdf | | <input type="checkbox"/> |

Đã kết nối EMC

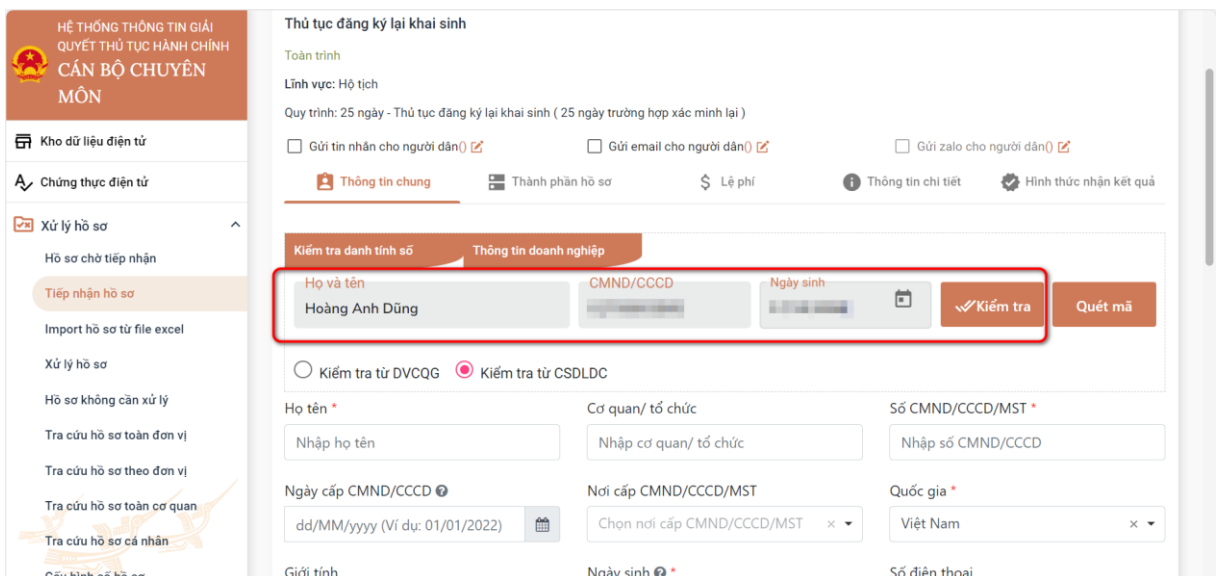


II. Trường hợp Tiếp nhận hồ sơ trực tiếp:

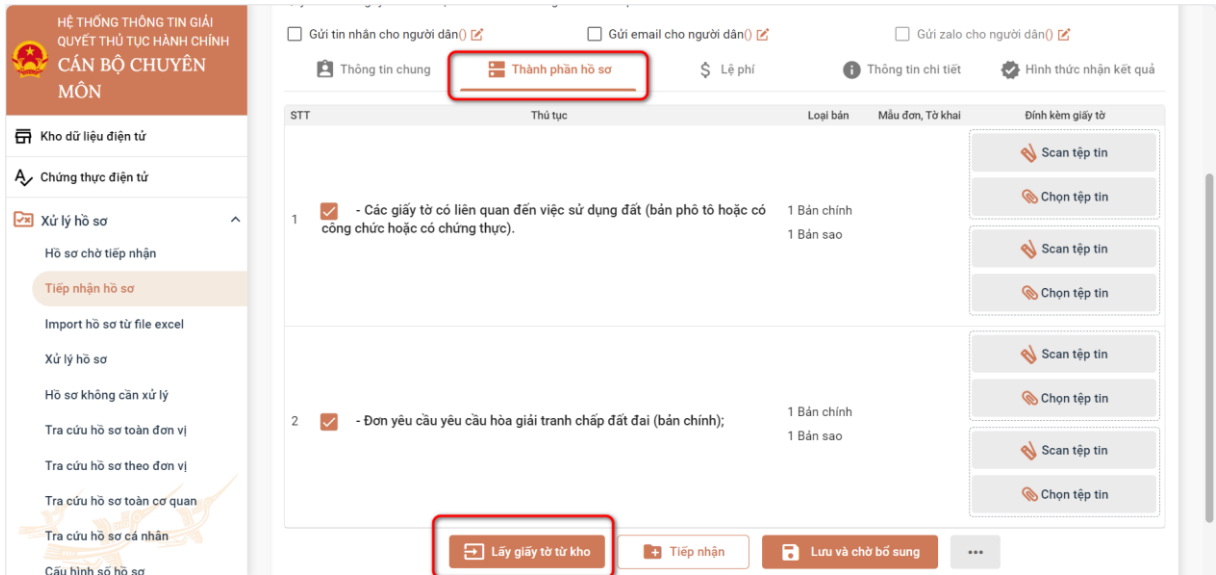
Bước 1: Chọn thủ tục cần tiếp nhận



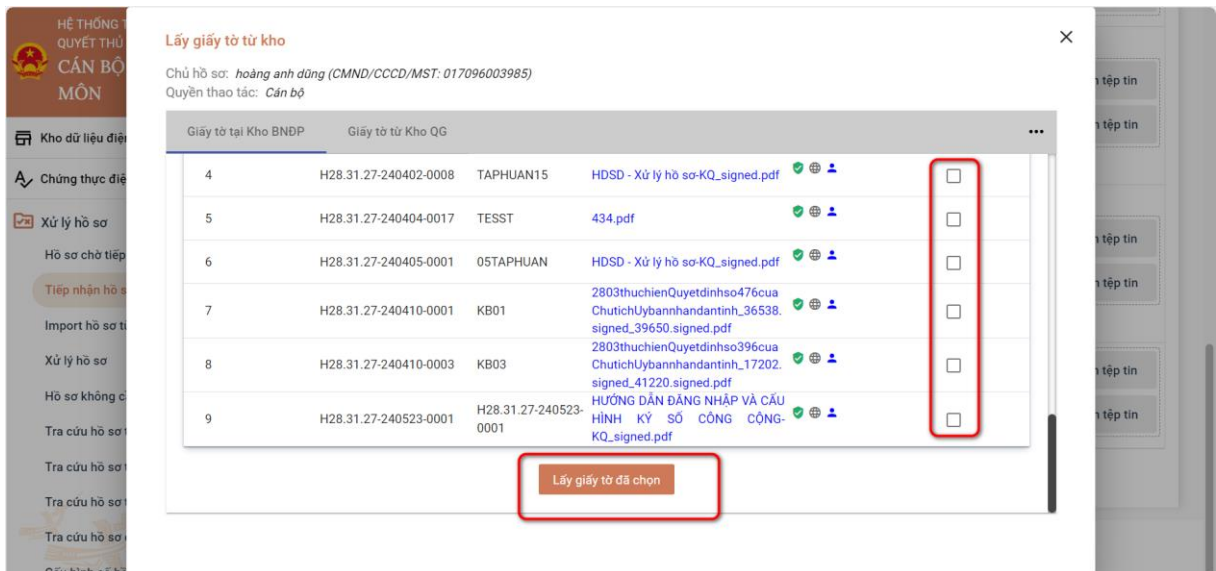
Bước 2: Nhập thông tin hồ sơ



Bước 3: Nhập thành phần hồ sơ:



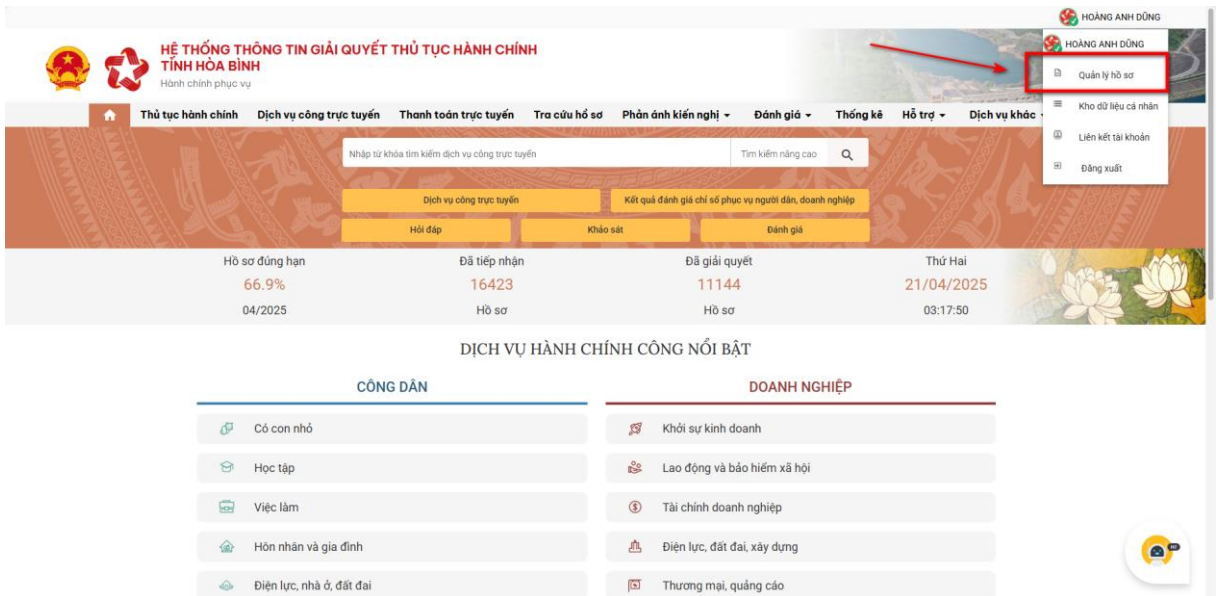
Chọn giấy tờ và chọn “lấy giấy tờ đã chọn”



Lưu ý: Thông tin chủ hồ sơ phải có 3 trường thông tin: Họ và Tên/ Tên tổ chức, Ngày tháng năm sinh/ Ngày thành lập, Mã định danh/ Mã số thuế trùng với thông tin trong kho giữ liệu của tổ chức, cá nhân mới có thể lấy giấy tờ từ kho.

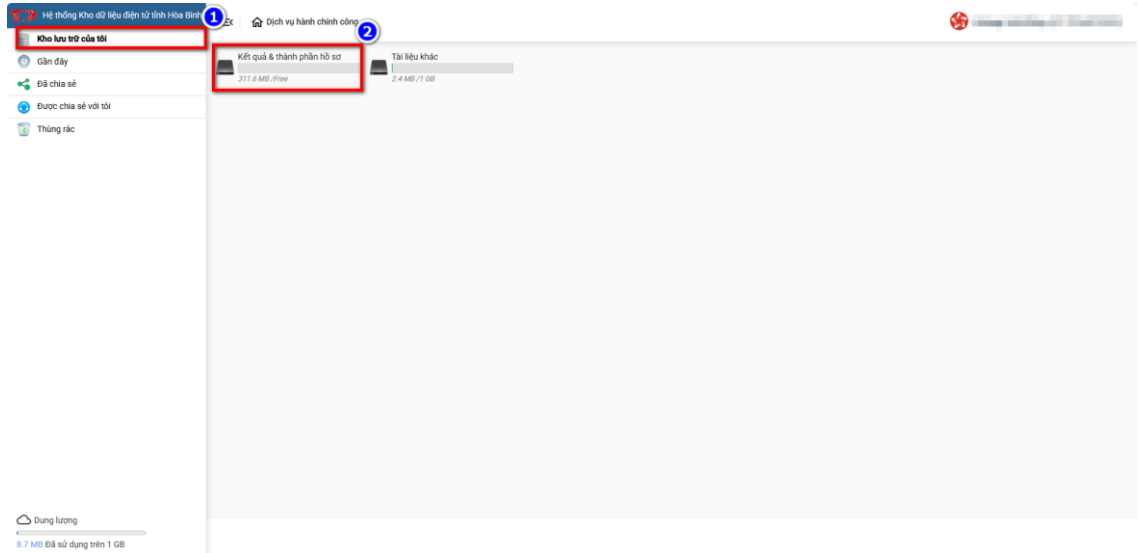
III. Hướng dẫn Cá nhân, tổ chức tự thêm giấy tờ vào kho dữ liệu điện tử của mình

Bước 1: Truy cập vào kho dữ liệu cá nhân

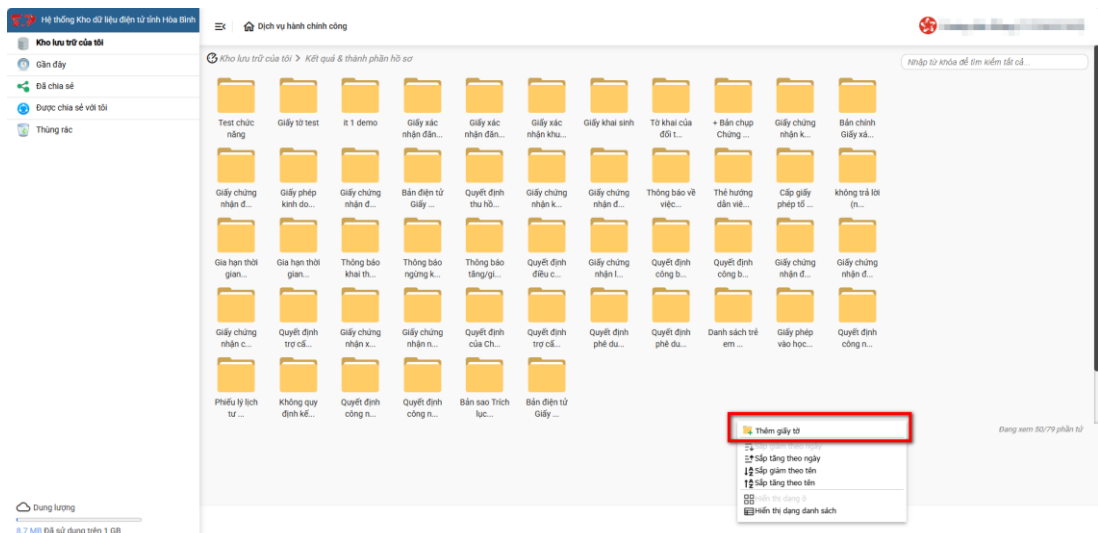


Bước 2: Thêm giấy tờ:

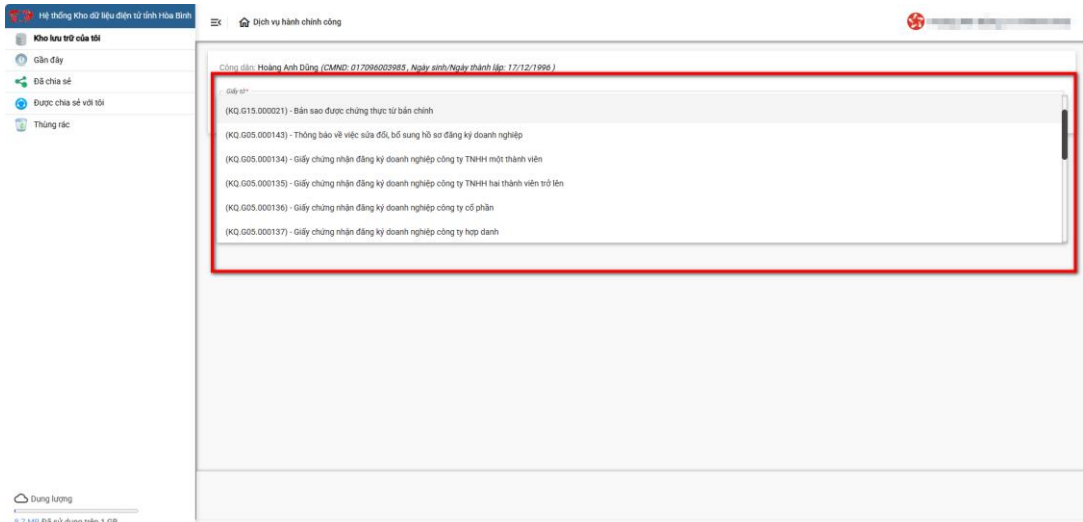
- Vào Kho lưu trữ của tôi



- Click chuột phải chọn thêm giấy tờ



- Chọn tên giấy tờ cần thêm



- Tải lên giấy tờ, điền các thông tin giấy tờ và lưu giấy tờ

